

Приложение № 1
к Методическим указаниям по расчету уровня надежности
и качества поставляемых товаров и оказываемых услуг
для организации по управлению единой национальной
(общероссийской) электрической сетью и территориальных
сетевых организаций

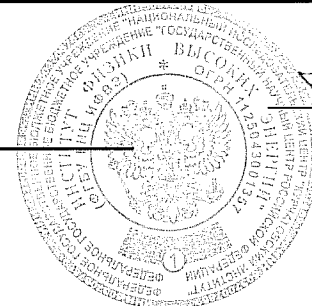
ФОРМЫ,
ИСПОЛЬЗУЕМЫЕ ДЛЯ РАСЧЕТА ЗНАЧЕНИЯ ПОКАЗАТЕЛЯ УРОВНЯ НАДЕЖНОСТИ ОКАЗЫВАЕМЫХ УСЛУГ

Форма 1.1 - Журнал учета текущей информации о прекращении передачи
электрической энергии для потребителей услуг электросетевой организации ФГБУ ГНЦ ИФВЭ за 2012 год

№	Обосновывающие данные для расчета *	Продолжительность прекращения, час.	Количество точек присоединения потребителей услуг к электрической сети электросетевой организации, шт.
1	2	3	4
1	Акт расследования технологического нарушения №781-09/80 от 20.02.2012 г.	0,25 (15 мин.)	1
2	Акт расследования технологического нарушения № 781-09/70 от 11.09.2012 г.	0,0013 (5сек.)	1
3			
4			
5			
6			
7			
8			
9			
10			
11			
12			

Главный инженер ФГБУ ГНЦ ИФВЭ

Брагин А.А.




А.А. Брагин

Форма 1.2 - Расчет показателя средней продолжительности прекращений передачи электрической энергии
ФГБУ ГНЦ ИФВЭ

(наименование электросетевой организации)

Максимальное за расчетный период 2012 г. число точек присоединения	6
Суммарная продолжительность прекращений передачи электрической энергии, час. ($T_{пр}$)	0,2513
Показатель средней продолжительности прекращений передачи электрической энергии (Π_n)	0,0418

Главный инженер ФГБУ ГНЦ ИФВЭ Брагин А.А.



Форма 1.3 - Предложения электросетевой организации по плановым значениям показателей надежности и качества услуг на каждый расчетный период регулирования в пределах долгосрочного периода регулирования *
ФГБУ ГНЦ ИФВЭ


(наименование электросетевой организации)

Наименование показателя	Мероприятия, направленные на улучшение показателя *	Описание (обоснование)	Значение показателя на:				
			2012 год	2013 год	2014 год		
Показатель средней продолжительности прекращения передачи электрической энергии ($\Pi_{пр}$)			0,040	0,010	0,010		
Показатель качества предоставления возможности технологического присоединения ($\Pi_{тпр}$)			0,000	0,000	0,000		
Показатель уровня качества оказываемых услуг территориальных сетевых организаций ($\Pi_{тсв}$)			1,008	1,008	1,008		

* Количество заполняемых столбцов должно соответствовать количеству расчетных периодов регулирования в пределах одного долгосрочного периода регулирования, с указанием года отчетного расчетного периода регулирования.

Главный инженер ФГБУ ГНЦ ИФВЭ

Брагин А.А.



ФОРМЫ,
ИСПОЛЬЗУЕМЫЕ ДЛЯ РАСЧЕТА ЗНАЧЕНИЯ ПОКАЗАТЕЛЯ УРОВНЯ КАЧЕСТВА
ОКАЗЫВАЕМЫХ УСЛУГ ТЕРРИТОРИАЛЬНЫХ СЕТЕВЫХ ОРГАНИЗАЦИЙ

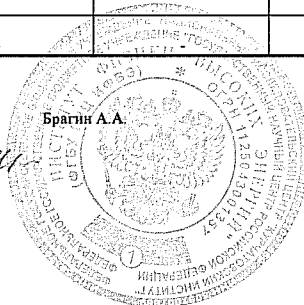
Форма 2.1 - Расчет значения индикатора информативности
ГНЦ ИФВЭ

(наименование территориальной сетевой организации)

№ п/п	Наименование параметра (критерия), характеризующего индикатор	Значение		Ф / П * 100, %	Зависимость	Оценочный балл
		фактическое (Ф)	плановое (П)			
1	2	3	4	5	6	
1.	Возможность личного приема заявителей и потребителей услуг уполномоченными должностными лицами территориальной сетевой организации - всего	-	-	-	-	
	в том числе, по критериям:					
1.1.	Количество структурных подразделений по работе с заявителями и потребителями услуг в процентном отношении к общему количеству структурных подразделений	5,0%	5,0%	100	прямая	2
1.2.	Количество утвержденных территориальной сетевой организацией в установленном порядке организационно-распорядительных документов по вопросам работы с заявителями и потребителями услуг - всего, шт.	7	7	100	прямая	2
	в том числе:					
а)	регламенты оказания услуг и рассмотрения обращений заявителей и потребителей услуг, шт.	0	0		-	-
б)	наличие положения о деятельности структурного подразделения по работе с заявителями и потребителями услуг (наличие - 1, отсутствие - 0), шт.	1	1		-	-
в)	должностные инструкции сотрудников, обслуживающих заявителей и потребителей услуг, шт.	6	6		-	-
г)	утвержденные территориальной сетевой организацией в установленном порядке формы отчетности о работе с заявителями и потребителями услуг, шт.	0	0		-	-
2.	Наличие телефонной связи для обращений потребителей услуг к уполномоченным должностным лицам территориальной сетевой организации	-	-	-	-	
	в том числе по критериям:					
2.1.	Наличие единого телефонного номера для приема обращений потребителей услуг (наличие - 1, отсутствие - 0)	1	1	100	прямая	2
2.2.	Наличие информационно-справочной системы для автоматизации обработки обращений потребителей услуг, поступивших по телефону (наличие - 1, отсутствие - 0)	0	0	0	прямая	3
2.3.	Наличие системы автоинформирования потребителей услуг по телефону, предназначенной для доведения до них типовой информации (наличие - 1, отсутствие - 0)	0	0	0	прямая	3
3.	Наличие в сети Интернет сайта территориальной сетевой организации с возможностью обмена информацией с потребителями услуг посредством электронной почты (наличие - 1, отсутствие - 0)	1	1	100	прямая	2
4.	Проведение мероприятий по доведению до сведения потребителей услуг необходимой информации, в том числе путем ее размещения в сети Интернет, на бумажных носителях или иными доступными способами (проведение - 1, отсутствие - 0)	1	1	100	прямая	2
5.	Простота и доступность схемы обжалования потребителями услуг действий должностных лиц территориальной сетевой организации, по критерию	0	0	0	обратная	1
5.1.	Общее количество обращений потребителей услуг о проведении консультаций по порядку обжалования действий (бездействий) территориальной сетевой организации в ходе исполнения своих функций в процентах от общего количества поступивших обращений	0	0			
6.	Степень полноты, актуальности и достоверности предоставляемой потребителям услуг информации о деятельности территориальной сетевой организации - всего	-	-	-	-	
	в том числе по критериям:					
6.1.	Общее количество обращений потребителей услуг о проведении консультаций по вопросам деятельности территориальной сетевой организации в процентах от общего количества поступивших обращений	0%	0%	0	обратная	1
6.2.	Количество обращений потребителей услуг с указанием на отсутствие необходимой информации, которая должна быть раскрыта территориальной сетевой организацией в соответствии с нормативными правовыми актами, в процентах от общего количества поступивших обращений	0%	0%	0	обратная	1
7.	Итого по индикатору информативности	-	-	-	-	1,9

Главный инженер ФГБУ ГНЦ ИФВЭ

Братин А.А.



Братин А.А.


Форма 2.2 - Расчет значения индикатора исполнительности
ФГБУ ГНЦ ИФВЭ

(наименование территориальной сетевой организации)

№ п/п	Наименование параметра (показателя), характеризующего индикатор	Значение		Ф / П * 100, %	Зависимость	Оценочный балл
		фактическое (Ф)	плановое (П)			
1	2	3	4	5	6	
1.	Соблюдение требований нормативных правовых актов и договорных обязательств при оказании услуг по технологическому присоединению энергопринимающих устройств потребителей услуг (заявителей) к объектам электросетевого хозяйства территориальной сетевой организации - всего	-	-	-	-	
	в том числе, по критериям:					
1.1.	Среднее время на подготовку и направление проекта договора на осуществление технологического присоединения заявителю, дней	30	30	100	обратная	2
1.2.	Среднее время на выполнение относящейся к территориальной сетевой организации части технических условий по договору на осуществление технологического присоединения, дней	45	45	100	обратная	2
2.	Соблюдение сроков по процедурам взаимодействия с потребителями услуг (заявителями) - всего	-	-	-	-	
	в том числе по критериям:					
2.1.	Среднее время, затраченное территориальной сетевой организацией на направление проекта договора оказания услуг по передаче электрической энергии потребителю услуг (заявителю), дней	30	30	100	обратная	0,5
2.2.	Среднее время, необходимое для оборудования точки поставки приборами учета с момента подачи заявления потребителем услуг:					
а)	для физических лиц, включая индивидуальных предпринимателей, и юридических лиц - субъектов малого и среднего предпринимательства, дней	-	-	-	-	-
б)	для остальных потребителей услуг, дней	45	45	100	-	-
2.3.	Количество случаев отказа от заключения и случаев расторжения потребителем услуг договоров оказания услуг по передаче электрической энергии в процентах от общего количества заключенных территориальной сетевой организацией договоров с потребителями услуг (заявителями), кроме физических лиц	0	0	0	обратная	0,25
3.	Отсутствие (наличие) нарушений требований антимонопольного законодательства Российской Федерации, по критерию	0	0	0	обратная	0,1
3.1.	Количество установленных вступившим в законную силу решением антимонопольного органа и (или) суда нарушений территориальной сетевой организацией требований антимонопольного законодательства Российской Федерации, в том числе, по фактам дискриминации потребителей услуг по доступу к услугам территориальной сетевой организации, а также по порядку оказания этих услуг, в процентах от общего количества поступивших заявок на технологическое присоединение	0	0			
4.	Отсутствие (наличие) нарушений требований законодательства Российской Федерации о государственном регулировании цен (тарифов), по критерию	0	0	0	обратная	0,1
4.1.	Количество установленных вступившим в законную силу решением антимонопольного органа и (или) суда нарушений территориальной сетевой организацией требований в части государственного регулирования цен (тарифов), в процентах от общего количества поступивших заявок на технологическое присоединение	0	0			
5.	Соблюдение требований нормативных правовых актов Российской Федерации по поддержанию качества электрической энергии, по критерию					
5.1.	Количество обращений потребителей услуг с указанием на ненадлежащее качество электрической энергии, в процентах от общего количества поступивших обращений	0,00%	0,00%	0	обратная	0,25
6.	Наличие взаимодействия с потребителями услуг при выводе оборудования в ремонт и (или) из эксплуатации	-	-	-	-	
	в том числе по критериям:					
6.1.	Наличие (отсутствие) установленной процедуры согласования с потребителями услуг графиков вывода электросетевого оборудования в ремонт и (или) из эксплуатации (наличие - 1, отсутствие - 0)	0	0	0	прямая	0,75
6.2.	Количество обращений потребителей услуг с указанием на несогласие введения предлагаемых территориальной сетевой организацией графиков вывода электросетевого оборудования в ремонт и (или) из эксплуатации, в процентах от общего количества поступивших обращений, кроме физических лиц	0%	0%	0	обратная	0,25
7.	Соблюдение требований нормативных правовых актов по защите персональных данных потребителей услуг (заявителей), по критерию	0%	0%	0	обратная	0,1
7.1.	Количество обращений потребителей услуг (заявителей) с указанием на неправомерность использования персональных данных потребителей услуг (заявителей), в процентах от общего количества поступивших обращений	0%	0%	0		
8.	Итого по индикатору исполнительности	-	-	-	-	0,62

Главный инженер ФГБУ ГНЦ ИФВЭ

Брагин А.А.




Форма 2.3 - Расчет значения индикатора результативности обратной связи

ФГБУ ГНЦ ИФВЭ

(наименование территориальной сетевой организации)

№ п/п	Наименование параметра (показателя), характеризующего индикатор	Значение		Ф / П * 100, %	Зависимость	Оценочный балл
		фактическое (Ф)	плановое (П)			
1	2	3	4	5	6	
1.	Наличие структурного подразделения территориальной сетевой организации по рассмотрению, обработке и принятию мер по обращениям потребителей услуг (наличие - 1, отсутствие - 0)	1	1	100	прямая	2
2.	Степень удовлетворения обращений потребителей услуг в том числе по критериям:	-	-	-	-	
2.1.	Общее количество обращений потребителей услуг с указанием на ненадлежащее качество услуг по передаче электрической энергии и обслуживанию, в процентах от общего количества поступивших обращений	0,00%	0,00%	0	обратная	1
2.2.	Количество принятых мер по результатам рассмотрения обращений потребителей услуг с указанием на ненадлежащее качество услуг по передаче электрической энергии и обслуживанию, в процентах от общего количества поступивших обращений	0,00%	0,00%	0	прямая	3
2.3.	Количество обращений, связанных с неудовлетворенностью принятыми мерами, указанными в п. 2.2 настоящей формы, поступивших от потребителей услуг в течение 30 рабочих дней после завершения мероприятий, указанных в п. 2.2 настоящей формы, в процентах от общего количества поступивших обращений	0%	0%	0	обратная	1
2.4.	Количество обращений потребителей услуг с указанием на ненадлежащее качество услуг, оказываемых территориальной сетевой организацией, поступивших в соответствующий контролирующий орган исполнительной власти, в процентах от общего количества поступивших обращений	0,00%	0,00%	0	обратная	1
2.5.	Количество отзывов и предложений по вопросам деятельности территориальной сетевой организации, поступивших через обратную связь, в процентах от общего количества поступивших обращений	0,00%	0,00%	0	прямая	3
2.6.	Количество реализованных изменений в деятельности организации, направленных на повышение качества обслуживания потребителей услуг, шт.	0	0	0	прямая	3
3.	Оперативность реагирования на обращения потребителей услуг - всего в том числе по критериям:	-	-	-	-	
3.1.	Средняя продолжительность времени принятия мер по результатам обращения потребителя услуг, дней	0,00	0,00	0	обратная	1
3.2.	Взаимодействие территориальной сетевой организации с потребителями услуг с целью получения информации о качестве обслуживания, реализованное посредством:	-	-	0	прямая	3
а)	письменных опросов, шт. на 1000 потребителей услуг	0	0	0	-	-
б)	электронной связи через сеть Интернет, шт. на 1000 потребителей услуг	0	0	0	-	-
в)	* системы автоинформирования, шт. на 1000 потребителей услуг	0	0	0	-	-
4.	Индивидуальность подхода к потребителям услуг льготных категорий, по критерию	0	0	0	обратная	1
4.1.	Количество обращений потребителей услуг льготных категорий с указанием на неудовлетворительность качества их обслуживания, шт. на 1000 потребителей услуг	0	0	0		
5.	Оперативность возмещения убытков потребителям услуг при несоблюдении территориальной сетевой организацией обязательств, предусмотренных нормативными правовыми актами и договорами в том числе по критериям:	-	-	-	-	
5.1.	Средняя продолжительность времени на принятие территориальной сетевой организацией мер по возмещению потребителю услуг убытков, месяцев	0	0	0	обратная	1
5.2.	Доля потребителей услуг, получивших возмещение убытков, возникших в результате неисполнения (ненадлежащего исполнения) территориальной сетевой организацией своих обязательств, от числа потребителей, в пользу которых было вынесено судебное решение, или возмещение было произведено во внесудебном порядке, %	0%	0%	0	прямая	3
6.	Итого по индикатору результативность обратной связи	-	-	-	-	1,92

Главный инженер ФГБУ ГНЦ ИФВЭ



Брагин А.А.

Форма 2.4 - Предложения территориальных сетевых организаций по плановым значениям параметров (критериев), характеризующих индикаторы качества, на каждый расчетный период регулирования в пределах долгосрочного периода регулирования *

ФГБУ ГНЦ ИФВЭ

(наименование территориальной сетевой организации)

№ п/п	Наименование показателя	Значение показателя на:				
		2012 год	2013 год	2014 год	год	год
Предлагаемые плановые значения параметров (критериев), характеризующих индикаторы качества **						
И_н						
1.1.	5%	5%	5%	5%		
1.2. а)	0	0	0	0		
1.2. б)	1	1	1	1		
1.2. в)	6	6	6	6		
1.2. г)	0	0	0	0		
2.1.	1	1	1	1		
2.2.	0	0	0	0		
2.3.	0	0	0	0		
3.	1	1	1	1		
4.	1	1	1	1		
5.1.	0	0	0	0		
6.1.	0%	0%	0%	0%		
6.2.	0%	0%	0%	0%		
И_с						
1.1.	30	30	30	30		
1.2.	45	45	45	45		
2.1.	30	30	30	30		
2.2. а)	-	-	-	-		
2.2. б)	45	45	45	45		
2.3.	0	0	0	0		
3.1.	0	0	0	0		
4.1.	0	0	0	0		
5.1.	0	0	0	0		
6.1.	0	0	0	0		
6.2.	0%	0%	0%	0%		
7.1.	0%	0%	0%	0%		
Р_с						
1.	1	1	1	1		
2.1.	0%	0%	0%	0%		
2.2.	0%	0%	0%	0%		
2.3.	0%	0%	0%	0%		
2.4.	0%	0%	0%	0%		
2.5.	0%	0%	0%	0%		
2.6.	0	0	0	0		
3.1.	0	0	0	0		
3.2. а)	0	0	0	0		
3.2. б)	0	0	0	0		
3.2. в)	0	0	0	0		
4.1.	0	0	0	0		
5.1.	0	0	0	0		
5.2.	0%	0%	0%	0%		
	Предлагаемое плановое значение показателя уровня качества оказываемых услуг территориальной сетевой организацией					
* Количество заполняемых столбцов должно соответствовать количеству расчетных периодов регулирования в пределах одного долгосрочного периода регулирования с указанием года отчетного расчетного периода регулирования.						
** Нумерация пунктов показателей параметров, характеризующих индикаторы качества, приведена в соответствии с формами 2.1 - 2.3 настоящего Приложения.						

Главный инженер ФГБУ ГНЦ ИФВЭ



Приложение № 3
к Методическим указаниям по расчету уровня надежности
и качества поставляемых товаров и оказываемых услуг
для организации по управлению единой национальной
(общероссийской) электрической сетью и территориальных
сетевых организаций

ФОРМЫ,
ИСПОЛЪЗУЕМЫЕ ДЛЯ РАСЧЕТА ЗНАЧЕНИЯ ПОКАЗАТЕЛЯ УРОВНЯ
КАЧЕСТВА ОКАЗЫВАЕМЫХ УСЛУГ ОРГАНИЗАЦИИ ПО УПРАВЛЕНИЮ
ЕДИНОЙ (НАЦИОНАЛЬНОЙ) ОБЩЕРОССИЙСКОЙ ЭЛЕКТРИЧЕСКОЙ СЕТЬЮ

Форма 3.1 - Отчетные данные по выполнению заявок на технологическое
присоединение к сети, в период 2012 г.

ФГБУ ГНЦ ИФВЭ

Наименование территориальной сетевой организации (подразделения/филиала)

№ п/п	Наименование показателя	Число, шт.
1.	Число заявок на технологическое присоединение, поданных заявителями в соответствии с требованиями нормативных правовых актов в соответствующий расчетный период регулирования, шт. (Nзаяв)	2
2.	Число направленных по указанным заявкам проектов договоров на осуществление технологического присоединения в соответствии с установленным порядком заключения договора на осуществление технологического присоединения, шт. (Nпд)	0
3.	Число проектов договоров на осуществление технологического присоединения по указанным заявкам, направленных с нарушением установленных сроков, шт. (Nнпд)	0

Главный инженер ФГБУ ГНЦ ИФВЭ

Брагин А.А.



Приложение № 4
к Методическим указаниям по расчету уровня надежности
и качества поставляемых товаров и оказываемых услуг
для организации по управлению единой национальной
(общероссийской) электрической сетью и территориальных
сетевых организаций

ФОРМА,
ИСПОЛЬЗУЕМАЯ ДЛЯ РАСЧЕТА ОБОБЩЕННОГО ПОКАЗАТЕЛЯ
УРОВНЯ НАДЕЖНОСТИ И КАЧЕСТВА ОКАЗЫВАЕМЫХ УСЛУГ

Форма 4.1 – Показатели уровня надежности и уровня качества оказываемых услуг электросетевой
организации ФГБУ ГНЦ ИФВЭ

№	Наименование показателя	№ формулы Методических указаний	Значение
1.	Показатель средней продолжительности прекращений передачи электрической энергии (P_n)	(1)	0,041800
2.	Показатель уровня качества оказываемых услуг организации по управлению единой национальной (общероссийской) электрической сетью, $P_{тпр}$	(2)	0
3.	Показатель уровня качества оказываемых услуг территориальной сетевой организации ($P_{тсо}$)	(3)	1,008
4.	Плановое значение показателя P_n , $P_n^{пл}$	(4), (4.1)	
5.	Плановое значение показателя $P_{тпр}$, $P_{тпр}^{пл}$	(4), (4.1)	
6.	Плановое значение показателя $P_{тсо}$, $P_{тсо}^{пл}$	(4), (4.1)	
7.	Оценка достижения показателя уровня надежности оказываемых услуг, $K_{над}$	п.5.1 Методических указаний	
8.	Оценка достижения показателя уровня качества оказываемых услуг, $K_{кач}$ (организации по управлению единой национальной (общероссийской) электрической сетью)	п.5.1 Методических указаний	
9.	Оценка достижения показателя уровня качества оказываемых услуг, $K_{кач}$ (территориальной сетевой организации)	п.5.1 Методических указаний	

Главный инженер ФГБУ ГНЦ ИФВЭ Брагин А.А.

